



LG25 GEARMOTOR

- ✓ Velegnet til montering, hvor pladsen er begrænset - f.eks. mindre drivhuse og orangerier
- ✓ Kompakt og støjsvag med indbygget endestopsfunktion
- ✓ Lukket gearboks - ingen vedligeholdelse
- ✓ 1 x 230 V
- ✓ Gearet kan trække op til 10 m vindue af polycarbonat og op til 7 m vindue af glas



Høj ydelse og støjsvag drift

LG25 er en kompakt og let gearmotor med en høj ydelse og små installationsdimensioner, som gør den velegnet til montering, hvor der er begrænset plads.

Kombinationsgear

- LG25 er et kombineret gear bestående af et ligeskåret tandhjulsgear, der driver et selvspærrende snekkegear.
- Tandhjulsgearet sikrer en rolig og støjsvag drift med et minimum af vibration.
- Den selvspærrende funktion sørger for, at der ikke sker skade på vinduer og gardiner, hvis strømmen afbrydes.

Manøvrerelæ

- LG25 kan kobles sammen med rørmotor MR906 som manøvrerelæ for manuel betjening.

Koblingsmetoder

- Profilrørskobling
- Borekobling

Endestopsfunktion

- LG25 har indbygget endestopsfunktion, der mekanisk sikrer, at udgangsakslen standser ved den ønskede position hver gang.
- LG25 er nem at justere og kan indstilles til det aktuelle arbejdsområde.
- Som standard-arbejdsområde kan LG25 leveres med 0-15 omdrejninger for tandstangskørsel og med 0-50 omdrejninger for skyggegardiner.

Kvalitetsgear

- Vi har produceret gearmotorer siden 1953, og siden da er der sket en konstant videreudvikling.
- Gearmotorerne fremstilles i aluminium, højt legeret stål og bronze.
- De valgte materialer og kuglelejerne er med til at give LG25 gearmotoren en lang levetid.



SPECIFIKATIONER / LG25 GEARMOTOR




Tekniske specifikationer

Varenr	Udgangsmoment Nm	Omdrejningshastighed RPM	Max antal omdrejninger ml. endestop	Spændingsforsyning / V	Frekvens / Hz	Strømforbrug / A	Effekt / kW
120500	20	2,00	15	1 x 230	50	0,2	0,02
120550	20	2,00	50	1 x 230	50	0,2	0,02

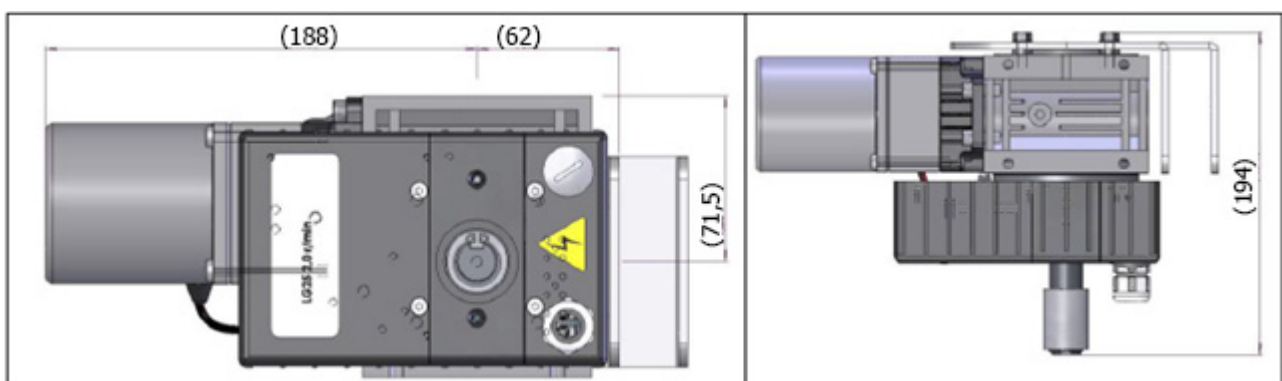
Fysiske specifikationer

Nettovægt	Dimensioner L x B x H	Overfladetemperatur
4,5 kg	250 / 280 x 194 x 134 / 164 mm	65° C under normale driftsbetingelser

Tilbehør

	Varenr.	Varebeskrivelse	Bestil antal pr. gear
		Konsol	Er inkl.
		Borekobling for 1" indvendigt rør (*1)	Er inkl.
	140400	Profilkoblingsstykke (*1)	1
	90140620	Profilrørskobling 100 kompl.	1

*1
Borekobling monteres som standard, men der kan tilkøbes varenr. 140400 (profilkoblingsstykke). Denne vil blive leveret løst, så man selv kan udskifte borekoblingen med profilkoblingsstykket.



Forhandler:

Kontaktinformation:

DGT by Senmatic
Tlf.: +45 64 89 22 11
dgtsales@senmatic.com – www.senmatic.dk

Hovedkontor:

Senmatic A/S - Industrivej 8 - DK-5471 Sønderød